



MITSUBISHI COLT
(3DV.)
ceník a výbavy

VÝBAVA	MOTOR	PŘEVODOVKA	CENÍKOVÁ CENA (VČ. DPH)
ENTRY	1.1i (55 kW/75 k)	5MT	199 900 Kč
INFORM	1.1i (55 kW/75 k)	5MT	244 900 Kč
	1.3 MIVEC (70 kW/95 k)	5MT	259 900 Kč
INVITE	1.3 MIVEC CLEARTEC (70 kW/95 k)	5MT	289 900 Kč
	1.3 MIVEC (70 kW/95 k)	6AMT	309 900 Kč

BEZPEČNOST	ENTRY	INFORM	INVITE
Airbag řidiče	•	•	•
Airbag spolujezdce (s možností deaktivace)	•	•	•
Boční airbagy	-	•	•
AS&G - systém automatického zastavení a nastartování motoru (jen 1.3 MIVEC CLEARTEC)	-	-	•
ABS - antiblokovací brzdový systém	•	•	•
EBD - elektronický systém rozdělení brzdného účinku	•	•	•
ESS - systém signalizace nouzového brzdění	•	•	•
EBA - nouzový brzdový asistent	•	•	•
Tříbodové bezpečnostní pásy na všech sedadlech	•	•	•
Výškově nastavitelné horní úchyty bezpečnostních pásů vpředu	•	•	•
Signalizace nezapnutých bezpečnostních pásů a otevřených dveří	•	•	•
Funkce opožděného zhasnutí světlometů "Coming home"	•	•	•
ISOFIX - systém uchycení dětské bezpečnostní sedačky (na zadních sedadlech)	•	•	•
Elektronický imobilizér	•	•	•
INTERIÉR			
Klimatizace + klimatizovaná odkládací schránka na straně spolujezdce	-	•	•
Pylový filtr	•	•	•
Elektrický posilovač řízení	•	•	•
Stříbrné lemy budíků na přístrojovém panelu	-	-	•
Centrální zamykání s dálkovým ovládním	•	•	•
Elektricky ovládaná přední okna	•	•	•
Elektricky ovládaná a vyhřívaná vnější zpětná zrcátka	-	•	•
Výškově nastavitelné sedadlo řidiče	-	•	•
Výškově nastavitelný volant	•	•	•
Audiosystém Mitsubishi - rádio AM/FM s CD/MP3 přehrávačem + vstup AUX	○	○	•
Příprava na montáž audiosystému + 4 reproduktory (přední a zadní)	○	•	-
6 reproduktorů (přední, zadní a výškové)	○	○	•
Ovládání autorádia na volantu	-	-	•
Tempomat s ovládním na volantu	-	-	•
Palubní počítač s LCD displejem uprostřed přístrojového panelu	•	•	•
Indikátor řazení převodových stupňů na přístrojovém panelu	•	•	•
Kůží potažený volant a hlavice řadicí páky (ne u 6AMT)	-	-	•
Látkové čalounění sedadel	•	•	•
Stříbrné vnitřní klíčky dveří	-	-	•
Otevírání nádrže z místa řidiče	•	•	•
Tři výškově nastavitelné opěrky hlavy vzadu	-	-	•
Zadní opěradlo a sedák dělené v poměru 60:40	•	•	•
Osvětlení zavazadlového prostoru	•	•	•
Kryt zavazadlového prostoru	-	•	•
EXTERIÉR			
Metalický nebo perleťový lak (cena včetně DPH)	10 000 Kč	10 000 Kč	10 000 Kč
Vnější klíky dveří a vnější zpětná zrcátka v černé barvě	•	•	-
Vnější klíky dveří a vnější zpětná zrcátka v barvě karoserie	-	-	•
Ocelové disky kol 14" + pneumatiky 175/65 R14	•	-	-
Ocelové disky kol 15" + pneumatiky 195/50 R15 + kryty kol	○	•	-
Disky kol z lehkých slitin 15" + pneu 195/50 R15 (185/55 R15 pro 1.3 MIVEC CLEARTEC)	○	○	•
Příprava na tažné zařízení	•	•	•
Tónovaná skla a bezpečnostní laminované přední sklo	•	•	•
Vyhřívané zadní okno	•	•	•
Střešní anténa	•	•	•
Stěrač zadního okna s ostřikovačem	•	•	•
12letá záruka proti prorezavění karoserie	•	•	•
PRODLOUŽENÁ ZÁRUKA			
Prodloužená záruka 5 let/150 000 km	6 000 Kč	6 000 Kč	6 000 Kč

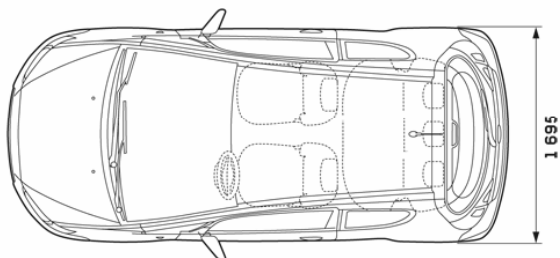

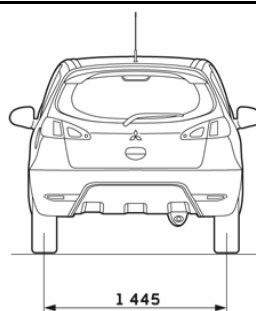
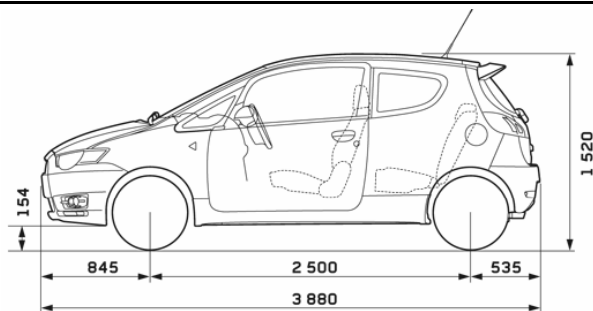
Informace o originálním příslušenství získáte u všech autorizovaných prodejců Mitsubishi Motors.

- standardní výbava
- za příplatek
- není k dispozici



MOTOR		1.1i	1.3 MIVEC	1.3 MIVEC	1.3 MIVEC CLEARTEC
Převodovka (MT-manuální, AMT - automatizovaná)		5MT	5MT	6AMT	5MT
Typ motoru		zážehový	zážehový	zážehový	zážehový
Počet válců/ventilů		3 / 12	4 / 16	4 / 16	4 / 16
Zdvihový objem motoru	cm ³	1124	1332	1332	1332
Maximální výkon	kW (k)/ot./min	55 (75) / 6000	70 (95) / 6000	70 (95) / 6000	70 (95) / 6000
Maximální točivý moment	Nm/ot./min	100 / 4000	125 / 4000	125 / 4000	125 / 4000
Emisní norma		EURO 5	EURO 5	EURO 5	EURO 5
ROZMĚRY A HMOTNOSTI					
Celková délka	mm			3880	
Celková šířka	mm			1695	
Celková výška	mm			1520	
Rozvor	mm			2500	
Provozní hmotnost	kg	1010	1015	1020	1020
Největší technicky přípustná hmotnost	kg	1420	1430	1435	1435
Hmotnost brzděného přívesu	kg			750	
Hmotnost nebrzděného přívesu	kg			500	
Poloměr otáčení	m			5,4	
JÍZDNÍ VÝKONY					
Zrychlení z 0 na 100 km/h	s	12,9	11,0	11,8	10,4
Maximální rychlost	km/h	165	180	180	180
SPOTŘEBA PALIVA A EMISE CO₂					
Cyklus (l/100km)	městský	6,8	7,2	6,8	6,4
	mimoměstský	4,6	4,7	4,5	4,4
	kombinovaný	5,4	5,6	5,4	5,1
Emise CO ₂	g/km	125	130	125	119
OSTATNÍ HODNOTY					
Rozměr pneumatik (Entry)		175/65 R14	-	-	-
Rozměr pneumatik (Inform, Invite)		195/50 R15	195/50 R15	195/50 R15	185/55 R15
Objem palivové nádrže	l			47	
ZAVAZADLOVÝ PROSTOR					
Objem základní*	l			169	
Objem při složených zadních sedadlech	l			568	
Objem maximální	l			900	

*základní objem zavazadlového prostoru je uváděn po horní hranu zadního sedadla



Razítko dealera:

Dovozce: M Motors CZ s.r.o., Na Chodovci 2457/1, 141 00 Praha 4

Uvedené ceny jsou platné od 1. 2. 2012 do 29. 2. 2012.

Uvedené ceny jsou doporučené. Dovozce si vyhrazuje právo na změnu cen vozidel, provedení a technických parametrů bez předchozího upozornění.