



MITSUBISHI COLT CZC (COUPÉ - CABRIO)

ceník a výbavy

VERZE (ceny v Kč s DPH)	CZC Coupé - Cabrio
1.5i 5MT 80 kW/109 k	539 900

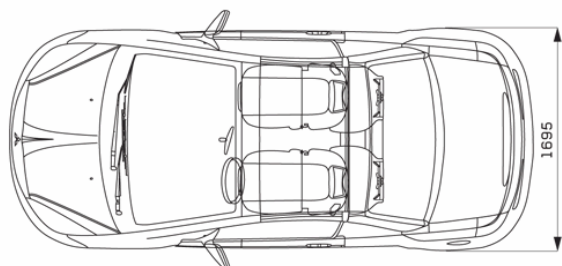
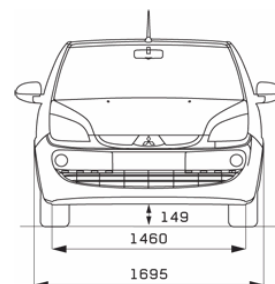
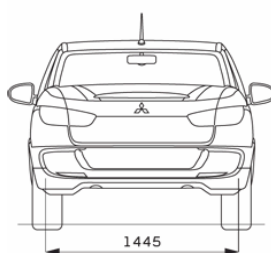
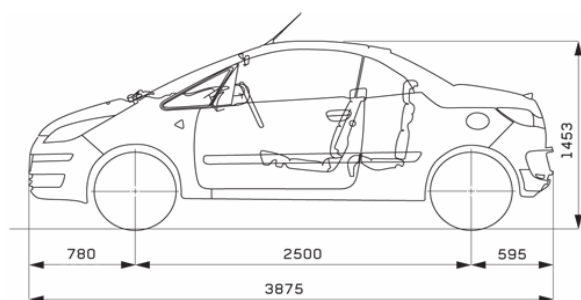
VERZE (ceny v Kč bez DPH)	CZC Coupé - Cabrio
1.5i 5MT 80 kW/109 k	449 917

BEZPEČNOST	
Airbag řidiče	•
Airbag spolujezdce	•
Boční airbagy	•
ABS - antiblokovací brzdový systém	•
EBD - elektronický systém rozdělení brzdného účinku	•
M-ASTC - systém aktivního řízení stability a trakce	•
Tříbodové bezpečnostní pásy na všech sedadlech	•
INTERIÉR	
Klimatizace	•
Posilovač řízení	•
Tříramenný volant	•
Centrální zamykání s dálkovým ovládním	•
Elektricky ovládaná přední okna	•
Elektricky ovládaná vnější zpětná zrcátka	•
Vnější zpětná zrcátka vyhřívaná	•
Výškově nastavitelné sedadlo řidiče	•
Výškově nastavitelné sedadlo spolujezdce	•
Výškově nastavitelný volant	•
Autorádio s CD přehrávačem a 6 reproduktory	•
Ovládání autorádia na volantu	•
Palubní počítač	•
Kůží obšitý volant a hlavice řadící páky	•
Dvoumístná zadní lavice	•
Elektronický immobilizér	•
Otevírání nádrže z místa řidiče	•
Klimatizovaná schránka na straně spolujezdce	•
EXTERIÉR	
Metalický lak (cena v Kč včetně DPH)	10 000
Vnější dveřní madla a vnější zpětná zrcátka v barvě karosérie	•
Lemy nárazníků, dveřní madla a vnější zpětná zrcátka v barvě karosérie	•
Elektricky ovládaná a sklopná střecha (během 22 sekund) s vyhříváním zadním sklem	•
Disky kol z lehkých slitin 16" + pneumatiky 205/45 R16	•
Přední mlhovky	•
Tónovaná skla	•
Vyhřívané zadní okno	•
Střešní anténa	•
Třetí brzdové světlo	•



MITSUBISHI COLT CZC (COUPÉ - CABRIO) technické parametry

MOTOR		1.5i
Převodovka (MT-manuální)		5MT
Typ motoru		zážehový
Počet válců/ventilů		4/16
Zdvihový objem motoru	cm ³	1499
Maximální výkon	kW (k)/ot./min	80 (109)/6000
Maximální točivý moment	Nm/ot./min	145/4000
ROZMĚRY A HMOTNOSTI		
Celková délka	mm	3875
Celková šířka	mm	1695
Celková výška	mm	1453
Rozvor	mm	2500
Provozní hmotnost	kg	1185
Největší technicky přípustná hmotnost	kg	1460
JÍZDNÍ VÝKONY		
Zrychlení z 0 na 100 km/h	s	10,5
Maximální rychlost	km/h	185
SPOTŘEBA PALIVA A EMISE CO₂		
Cyklus (l / 100km)	městský	8,7
	mimoměstský	5,4
	kombinovaný	6,6
Emise CO ₂	g/km	157
OSTATNÍ HODNOTY		
Rozměr pneumatik		205/45 R16
Objem palivové nádrže	l	47
ZAVAZADLOVÝ PROSTOR		
Objem - střecha zavřená	l	460
Objem - střecha otevřená	l	190



Razítko prodejce:

Dovozce: M Motors CZ s.r.o., Na Chodovci 2457/1, 141 00 Praha 4

Uvedené ceny jsou platné od 8. 1. 2010.

Uvedené ceny jsou doporučené. Dovozce si vyhrazuje právo na změnu cen vozidel, provedení a technických parametrů bez předchozího upozornění.