



# MITSUBISHI LANCER EVOLUTION

ceník a výbavy

Nabídka je časově omezena  
do 30. 9. 2010.

VERZE (ceny v Kč s DPH)	GSR	MR
2.0 MIVEC Turbo 5MT 4WD 217 kW/295 k	1 149 900	-
2.0 MIVEC Turbo TC-SST 4WD 217 kW/295 k	-	1 359 900

VERZE (ceny v Kč bez DPH)	GSR	MR
2.0 MIVEC Turbo 5MT 4WD 217 kW/295 k	958 250	-
2.0 MIVEC Turbo TC-SST 4WD 217 kW/295 k	-	1 133 250

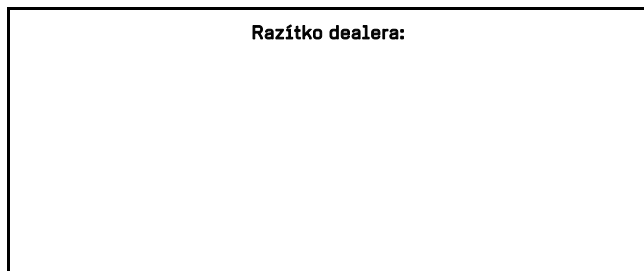
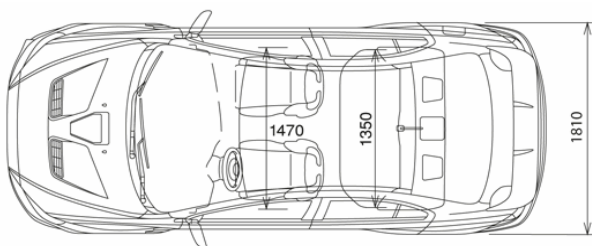
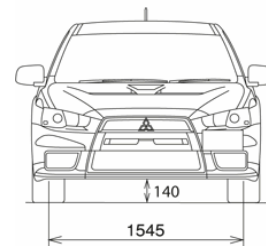
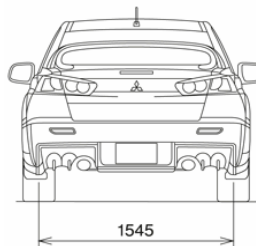
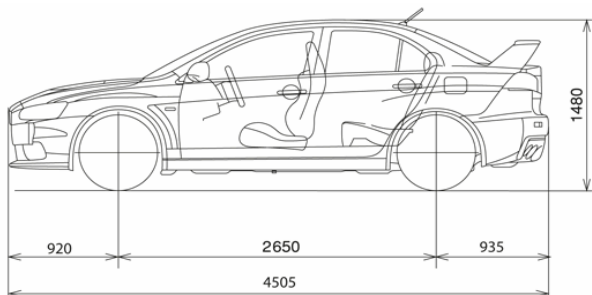
BEZPEČNOST		
Dvojfázové čelní airbagy s možností deaktivace airbagu spolujezdce	•	•
Boční airbagy vpředu	•	•
Hlavové (okenní) airbagy vpředu a vzadu	•	•
Kolenní airbag řidiče	•	•
Kotoučové přední (18"/4pístové) a zadní (17"/2pístové) brzdy BREMBO	•	-
Kotoučové přední (18" dvoudílné/4pístové) a zadní (17"/2pístové) brzdy BREMBO	-	•
Upgrade sportovního podvozku (tlumiče Bilstein + pružiny Eibach)	-	•
S-AWC-super systém řízení pohonu všech kol (zahrnuje ACD+S-AYC+ASC+S-ABS)	•	•
S-AYC - super aktivní zadní diferenciál, přední diferenciál se zvýšenou svorností	•	•
ACD - aktivní centrální diferenciál (3 módy - asphalt/šterk/sníh)	•	•
S-ABS - sportovní antiblokovací brzdový systém	•	•
EBD - elektronický systém rozdělení brzdného účinku	•	•
ASC - stabilizační systém podvozku (vypínatelný)	•	•
RISE - karoserie s vyšší odolností proti nárazu	•	•
Tříbodové bezpečnostní pásy na všech sedadlech, přední s předpínači	•	•
ISOFIX - systém uchycení dětské bezpečnostní sedačky (na zadních sedadlech)	•	•
Alarm - systém elektronického zabezpečení vozidla	•	•
Elektronický imobilizér	•	•
Senzor automatického rozsvícení světel	•	•
Dešťový senzor	•	•
INTERIÉR		
Automatická klimatizace	•	•
Posilovač řízení	•	•
Palubní počítač	•	•
Centrální zamykání s dálkovým ovládním	•	-
Startovací karta s inteligentním ovládním centrálního zamykání	-	•
Elektrické ovládním předních a zadních oken	•	•
Tempomat s ovládním na volantu	-	•
Sedadla Recaro potažená černou látkou	•	-
Sedadla Recaro potažená černou kůží/alcantarou, přední sedadla s vyhříváním	-	•
Sportovní 3ramenný kůží obšitý volant + kůží obšitá hlavice řadicí páky	-	-
Sportovní 3ramenný kůží obšitý volant s ovl. autorádia, kůží obšitá řadicí páka a ruční brzda	-	•
Ovládací páčky řízení pod volantem (ne pro GSR 5MT)	-	•
Sportovní hliníkové pedály	•	•
Středová loketní opěrka vpředu s odkládacím prostorem	•	•
Středová loketní opěrka vzadu s držákem nápojů	•	•
Ozdobný panel interiéru s hliníkovým vzhledem	•	•
Autorádio AM/FM s CD/MP3 přehrávačem	6 reproduktorů	-
Autorádio Rockford Fosgate® (710W), AM/FM, CD/MP3	-	9 reproduktorů
MMCS - navigační systém se 7" dotykovým LCD, hudební server 40 GB	-	•
Bluetooth handsfree sada (včetně hlasového ovládním a ovládním na volantu)	-	•
Pomocný vstup AUX (audio)	•	-
Pomocný vstup AUX (audio + video)	-	•
EXTERIÉR		
Metalický lak (cena v Kč včetně DPH)	14 000	14 000
Disky kol z lehkých slitin 18" ENKEI + pneumatiky 245/40 R18	•	-
Disky kol z lehkých slitin kované 18" BBS (o 3,7kg lehčí než ENKEI)+pneu 245/40 R18	-	•
Bi-xenonové světlomety s automatickým nastavováním sklonu	•	•
AFS - systém adaptivních předních halogenových světlometů	•	•
Ostříkovače předních světlometů	•	•
Přední mlhovky	•	•
Elektricky ovládaná a vyhřívána vnější zpětná zrcátka v barvě karoserie	•	•
Vnější dveřní kliky v barvě karoserie	•	•
Přední maska chladiče Evolution z černého plastu	•	-
Přední maska chladiče Evolution chromovaná	-	•
Chromované ozdobné lišty na lemech bočních oken	-	•
Zadní vysoký sportovní spoiler	•	•
Difuzor zadního nárazníku s chromovanými koncovkami výfuku na obou stranách	•	•
Tónovaná skla a bezpečnostní laminované přední sklo	•	•
Vyhřívání zadního skla	•	•

Informace o originálních příslušenstvích získáte od našich prodejců Mitsubishi Motors.

- standardní výbava
- není k dispozici



<b>MOTOR</b>		<b>2.0 MIVEC Turbo</b>	
Prevodovka (MT-manuální, TC-SST-dvojspojková automatizovaná)		5MT	TC-SST
Typ motoru		zážehový	
Počet válců/ventilů		4/16	
Zdvihový objem motoru	cm <sup>3</sup>	1998	
Maximální výkon	kW (k)/ot./min	217 (295)/6500	
Maximální točivý moment	Nm/ot./min	366/3500	
<b>ROZMĚRY A HMOTNOSTI</b>			
Celková délka	mm	4505	
Celková šířka	mm	1810	
Celková výška	mm	1480	
Rozvor	mm	2650	
Světlá výška	mm	140	
Povolené zatížení střechy	kg	70	
Provozní hmotnost	kg	1635	1675
Největší technicky přípustná hmotnost	kg	2040	
<b>JÍZDNÍ VÝKONY</b>			
Zrychlení z 0 na 100 km/h	s	5,4	6,3
Maximální rychlost	km/h	240	242
<b>SPOTŘEBA PALIVA A EMISE CO<sub>2</sub></b>			
Cyklus (l/100km)	městský	13,6	13,9
	mimoměstský	8,3	8,5
	kombinovaný	10,2	10,5
Emise CO <sub>2</sub>	g/km	243	250
<b>OSTATNÍ HODNOTY</b>			
Rozměr pneumatik		245/40 R18	
Objem palivové nádrže	l	55	
<b>ZAVAZADLOVÝ PROSTOR</b>			
Objem (GSR/MR)	l	323/300	



Dovozce: M Motors CZ s.r.o., Na Chodovci 2457/1, 141 00 Praha 4

Uvedené ceny jsou platné od 1. 7. 2010.

Uvedené ceny jsou doporučené. Dovozce si vyhrazuje právo na změnu cen vozidel, provedení a technických parametrů bez předchozího upozornění.