



# MITSUBISHI LANCER SPORTBACK

ceník a výbavy

**AKČNÍ CENÍK PLATNÝ DO 29. 2. 2012**

VÝBAVA	MOTOR	PŘEVODOVKA		CENÍKOVÁ CENA (VČ. DPH)	SLEVA	AKČNÍ CENA (VČ. DPH)
INFORM	1.6 MIVEC (85 kW/116 k)	5MT	<b>LIMITOVANÁ EDICE STYLE</b>	384 900 Kč	40 000 Kč	<b>344 900 Kč</b>
	1.6 MIVEC (85 kW/116 k)	5MT	<b>LIMITOVANÁ EDICE STYLE</b>	434 900 Kč	50 000 Kč	<b>384 900 Kč</b>
INVITE	1.8 MIVEC (103 kW/140 k)	5MT	<b>LIMITOVANÁ EDICE STYLE</b>	454 900 Kč	50 000 Kč	<b>404 900 Kč</b>
	1.8 DI-D MIVEC (85 kW/116 k)	6MT		579 900 Kč	20 000 Kč	<b>559 900 Kč</b>
INTENSE	1.8 MIVEC (103 kW/140 k)	5MT		524 900 Kč	20 000 Kč	<b>504 900 Kč</b>
	1.8 MIVEC (103 kW/140 k)	CVT		564 900 Kč	20 000 Kč	<b>544 900 Kč</b>

BEZPEČNOST	INFORM	INVITE	INTENSE
7 airbagů (čelní, boční vpředu, hlavové vpředu a vzadu, kolenní řidiče)	•	•	•
AS&G - systém aut. zastavení a nastartování motoru (jen motor 1.8 DI-D MIVEC)	-	•	-
ABS (antiblokovací brzdový systém), EBD (elektronický systém rozdělení brzdného účinku)	•	•	•
ASC - systém aktivního řízení stability, TCL - systém elektronického řízení trakce	•	•	•
BOS - bezpečnostní systém přednostního brzdění	•	•	•
EBA - nouzový brzdový asistent, ESS - systém signalizace nouzového brzdění	•	•	•
EPS - elektrický posilovač řízení	•	•	•
ISOFIX - systém uchycení dětské bezpečnostní sedačky (na zadních sedadlech)	•	•	•
Elektronický imobilizér	•	•	•
Funkce opožděného zhasnutí světlometů "Coming home"	•	•	•
Dešťový senzor + senzor automatického rozsvícení světel	-	•	•
INTERIÉR			
Automatická klimatizace (manuální u Inform)	•	•	•
PTC - systém pomocného ohřevu interiéru při studeném startu motoru (pouze 1.8 DI-D MIVEC)	•	•	•
Palubní počítač (monochromatický LCD)	•	•	•
Indikátor řazení převodových stupňů na přístrojovém panelu	•	•	•
Centrální zamykání s dálkovým ovládáním	•	•	•
Elektrické ovládání předních a zadních oken, okno řidiče s funkcí AUTO	•	•	•
Tempomat s ovládáním na volantu (nelze u motorizace 1.6 MIVEC)	-	•	•
Látkové čalounění sedadel - béžové se světlešedým vzorem	•	•	-
Látkové čalounění sedadel - černé s páskovým vzorem	-	-	•
Výškově nastavitelné sedadlo řidiče	•	•	•
Funkce dvojitého dna v zavazadlovém prostoru	•	•	•
Sklopné opěradlo zadních sedadel dělené v poměru 60:40, ovl. ze zavazadlového prostoru	•	•	•
Kůží obšitý volant s ovládáním autorádía	-	•	•
Kůží obšitá hlavice řadič páky a madlo ruční brzdy s chromovaným tlačítkem	○	•	•
Ovládací páčky řazení pod volantem (jen pro 1.8 MIVEC CVT)	-	-	•
Středová loketní opěrka vpředu s odkládacím prostorem	•	•	•
Audiosystém Mitsubishi - rádio LW/MW/FM s CD/MP3 přehrávačem	4 repro	6 repro	-
Audiosystém Rockford Fosgate® (710W) - rádio LW/MW/FM s měničem na 6 CD/MP3	-	-	9 repro
Pomocný vstup AUX (audio)	•	•	-
Pomocný vstup USB	-	-	•
EXTERIÉR			
Metalický nebo perleťový lak (cena včetně DPH)	14 000 Kč	14 000 Kč	14 000 Kč
Ocelové disky kol 16" + pneumatiky 205/60 R16 + celoplošné kryty kol	•	-	-
Disky kol z lehkých slitin 16" + pneumatiky 205/60 R16	○	•	-
Disky kol z lehkých slitin 18" + pneumatiky 215/45 R18	○	○	•
Přední mlhovky	○	•	•
Elektricky ovládaná vnější zpětná zrcátka v černé barvě	•	-	-
Elektricky ovládaná a vyhřívaná vnější zpětná zrcátka v barvě karoserie	-	•	•
Sportovní přední maska chladiče s chromovaným lemem	•	•	•
Chromované ozdobné lišty na lemech bočních oken	-	•	•
Chromovaná koncovka výfuku	○	○	•
Boční prahové lišty v barvě karoserie	-	-	•
Zadní střešní spoiler v barvě karoserie	•	•	•
Parkovací kamera vzadu s projekcí ve vnitřním zpětném zrcátku	-	-	•
Tónovaná skla a bezpečnostní laminované čelní sklo	•	•	•
PRODLOUŽENÁ ZÁRUKA			
Prodloužená záruka 5 let/150 000 km	10 000 Kč	10 000 Kč	10 000 Kč

Informace o originálním příslušenství získáte od našich prodejců Mitsubishi Motors.

- standardní výbava
- za příplatek
- není k dispozici

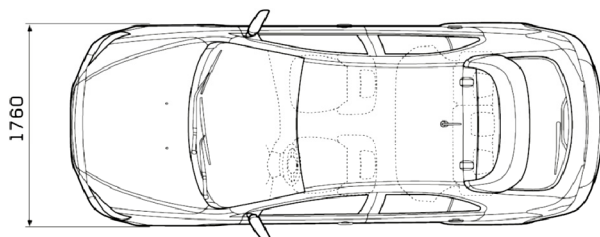
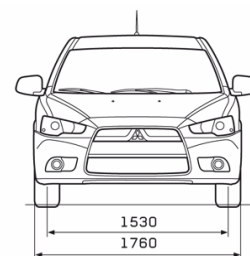
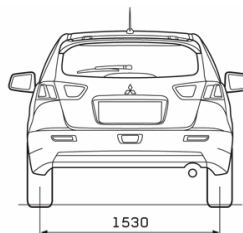
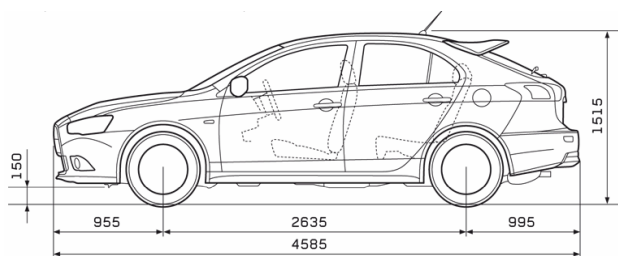


# MITSUBISHI LANCER SPORTBACK

technické parametry

MOTOR		1.6 MIVEC	1.8 MIVEC	1.8 MIVEC	1.8 DI-D MIVEC
Převodovka (MT-manuální, CVT-bezstupňová automatická)		5MT	5MT	CVT	6MT
Typ motoru		zážehový	zážehový	zážehový	vznětový
Počet válců/ventilů		4/16	4/16	4/16	4/16
Zdvihový objem motoru	cm <sup>3</sup>	1590	1798	1798	1798
Maximální výkon	kW (k)/ot./min	85 (116) / 6000	103 (140) / 6000	103 (140) / 6000	85 (116) / 3500
Maximální točivý moment	Nm/ot./min	154 / 4000	176 / 4200	176 / 4200	300 / 1750- 2250
Vrtání x zdvih	mm	75,0 x 90,0	86,0 x 77,4	86,0 x 77,4	83,0 x 83,1
Kompresní poměr		11,0	10,7	10,7	14,9
Emisní norma		EURO 5	EURO 5	EURO 5	EURO 5
<b>ROZMĚRY A HMOTNOSTI</b>					
Celková délka	mm			4585	
Celková šířka	mm			1760	
Celková výška (Inform, Invite / Intense)	mm			1505 / 1515	
Světlná výška (Inform, Invite/Intense)	mm			140 / 150	
Rozvor	mm			2635	
Provozní hmotnost (Inform, Invite / Intense)	kg	1375	1420	1450	1535
Největší technicky přípustná hmotnost	kg	1800	1900	1900	1990
Hmotnost brzděného přívěsu	kg	1100	1300	1300	1400
Hmotnost nebrzděného přívěsu	kg			550	
Poloměr otáčení	m			5,0	
<b>JÍZDNÍ VÝKONY</b>					
Zrychlení z 0 na 100 km/h	s	11,1	10,9 - 11,1	12,2	10,4
Maximální rychlost	km/h	188	193	183	190
<b>SPOTŘEBA PALIVA A EMISE CO<sub>2</sub></b>					
Cyklus (l/100km)	městský	7,4	8,5 - 8,6	8,8	5,5
	mimoměstský	4,7	5,3 - 5,5	5,6	3,9
	kombinovaný	5,7	6,5 - 6,6	6,8	4,4
Emise CO <sub>2</sub>	g/km	132	150 - 154	157	117
<b>OSTATNÍ HODNOTY</b>					
Rozměr pneumatik (Inform, Invite)				205/60 R16	
Rozměr pneumatik (Intense)				215/45 R18	
Objem palivové nádrže	l			59	
<b>ZAVAZADLOVÝ PROSTOR</b>					
Základní objem (Inform, Invite) / (Intense)	l			288-344 / 276-330	
Maximální objem zavazadlového prostoru	l			1349	

Pozn.: Zrychlení, spotřeba a emise jsou někdy uváděny jako interval z důvodu rozdílů mezi jednotlivými výbavami dané motorizace



**Razítko dealera:**

Dovozce: M Motors CZ s.r.o., Na Chodovci 2457/1, 141 00 Praha 4

Uvedené ceny jsou platné od 1. 2. 2012 do 29. 2. 2012.

Uvedené ceny jsou doporučené. Dovozce si vyhrazuje právo na změnu cen vozidel, provedení a technických parametrů bez předchozího upozornění.