



**MITSUBISHI LANCER
SPORTSEDAN**
ceník a výbavy

AKČNÍ CENÍK PLATNÝ DO 29. 2. 2012

VÝBAVA	MOTOR	PŘEVODOVKA		CENÍKOVÁ CENA (VČ. DPH)	SLEVA	AKČNÍ CENA (VČ. DPH)
INFORM	1.6 MIVEC (85 kW/116 k)	5MT	LIMITOVANÁ EDICE STYLE	384 900 Kč	40 000 Kč	344 900 Kč
	1.6 MIVEC (85 kW/116 k)	5MT	LIMITOVANÁ EDICE STYLE	434 900 Kč	50 000 Kč	384 900 Kč
INVITE	1.8 MIVEC (103 kW/140 k)	5MT	LIMITOVANÁ EDICE STYLE	454 900 Kč	50 000 Kč	404 900 Kč
	1.8 DI-D MIVEC (85 kW/116 k)	6MT		579 900 Kč	20 000 Kč	559 900 Kč
INTENSE	1.8 MIVEC (103 kW/140 k)	5MT		524 900 Kč	20 000 Kč	504 900 Kč
	1.8 MIVEC (103 kW/140 k)	CVT		564 900 Kč	20 000 Kč	544 900 Kč

BEZPEČNOST	INFORM	INVITE	INTENSE
7 airbagů (čelní, boční vpředu, hlavové vpředu a vzadu, kolenní řidiče)	•	•	•
AS&G - systém aut. zastavení a nastartování motoru (jen motor 1.8 DI-D MIVEC)	-	•	-
ABS (antiblokovací brzdový systém), EBD (elektronický systém rozdělení brzdného účinku)	•	•	•
ASC - systém aktivního řízení stability, TCL - systém elektronického řízení trakce	•	•	•
BOS - bezpečnostní systém přednostního brzdění	•	•	•
EBA - nouzový brzdový asistent, ESS - systém signalizace nouzového brzdění	•	•	•
EPS - elektrický posilovač řízení	•	•	•
ISOFIX - systém uchycení dětské bezpečnostní sedačky (na zadních sedadlech)	•	•	•
Elektronický imobilizér	•	•	•
Funkce opožděného zhasnutí světlometů "Coming home"	•	•	•
Dešťový senzor + senzor automatického rozsvícení světel	-	•	•
INTERIÉR			
Automatická klimatizace (manuální u Inform)	•	•	•
PTC - systém pomocného ohřevu interiéru při studeném startu motoru (pouze 1.8 DI-D MIVEC)	•	•	•
Palubní počítač (monochromatický LCD)	•	•	•
Indikátor řazení převodových stupňů na přístrojovém panelu	•	•	•
Centrální zamykání s dálkovým ovládním	•	•	•
Elektrické ovládání předních a zadních oken, okno řidiče s funkcí AUTO	•	•	•
Tempomat s ovládním na volantu (nelze u motorizace 1.6 MIVEC)	-	•	•
Látkové čalounění sedadel - béžové nebo černé se světlešedým vzorem	•	•	-
Látkové čalounění sedadel - černé s páskovým vzorem	-	-	•
Výškově nastavitelné sedadlo řidiče	•	•	•
Sklopné opěradlo zadních sedadel dělené v poměru 60:40	•	•	•
Kůží obšitý volant s ovládním autorádia	-	•	•
Kůží obšitá hlavice řadič páky a madlo ruční brzdy s chromovaným tlačítkem	○	•	•
Ovládací páčky řazení pod volantem (jen pro 1.8 MIVEC CVT)	-	-	•
Středová loketní opěrka vpředu s odkládacím prostorem	•	•	•
Audiosystém Mitsubishi - rádio LW/MW/FM s CD/MP3 přehrávačem	4 repro	6 repro	-
Audiosystém Rockford Fosgate® (710W) - rádio LW/MW/FM s měničem na 6 CD/MP3	-	-	9 repro
Pomocný vstup AUX (audio)	•	•	-
Pomocný vstup USB	-	-	•
EXTERIÉR			
Metalický nebo perleťový lak (cena včetně DPH)	14 000 Kč	14 000 Kč	14 000 Kč
Ocelové disky kol 16" + pneumatiky 205/60 R16 + celoplošné kryty kol	•	-	-
Disky kol z lehkých slitin 16" + pneumatiky 205/60 R16	○	•	-
Disky kol z lehkých slitin 18" + pneumatiky 215/45 R18	○	○	•
Přední mlhovky	○	•	•
Elektricky ovládaná vnější zpětná zrcátka v černé barvě	•	-	-
Elektricky ovládaná a vyhřívána vnější zpětná zrcátka v barvě karoserie	-	•	•
Přední maska chladiče s chromovaným lemem	-	•	•
Chromované ozdobné lišty na lemech bočních oken	-	•	•
Chromovaná koncovka výfuku	○	○	•
Boční prahové lišty v barvě karoserie	-	-	•
Přední spoiler v barvě karoserie	-	-	•
Parkovací kamera vzadu s projekcí ve vnitřním zpětném zrcátku	-	-	•
Tónovaná skla a bezpečnostní laminované čelní sklo	•	•	•
PRODLOUŽENÁ ZÁRUKA			
Prodloužená záruka 5 let/150 000 km	10 000 Kč	10 000 Kč	10 000 Kč

Informace o originálním příslušenství získáte od našich prodejců Mitsubishi Motors.

- standardní výbava
- za příplatek
- není k dispozici

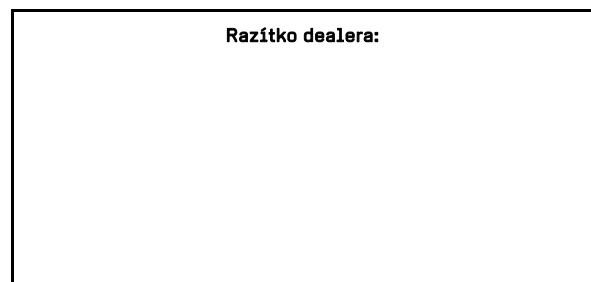
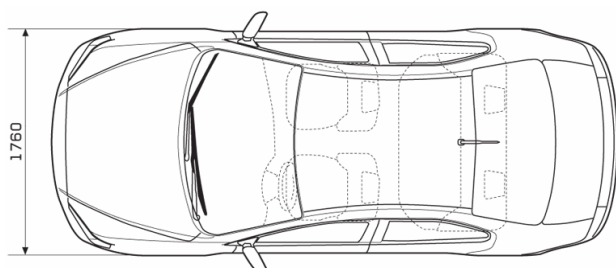
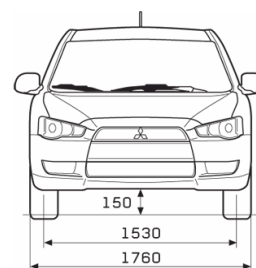
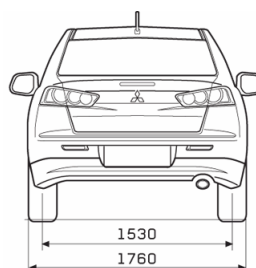
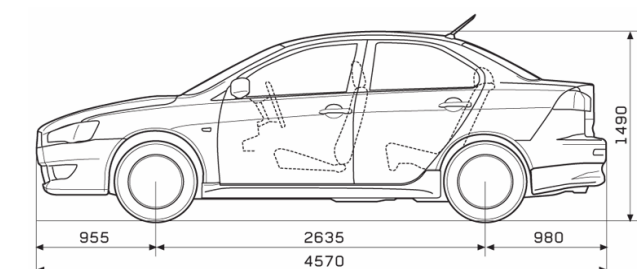


MITSUBISHI LANCER SPORTSEDAN

technické parametry

MOTOR		1.6 MIVEC	1.8 MIVEC	1.8 MIVEC	1.8 DI-D MIVEC
Převodovka (MT-manuální, CVT-bezstupňová automatická)		5MT	5MT	CVT	6MT
Typ motoru		zážehový	zážehový	zážehový	vznětový
Počet válců/ventilů		4/16	4/16	4/16	4/16
Zdvihový objem motoru	cm ³	1590	1798	1798	1798
Maximální výkon	kW (k)/ot./min	85 (116) / 6000	103 (140) / 6000	103 (140) / 6000	85 (116) / 3500
Maximální točivý moment	Nm/ot./min	154 / 4000	176 / 4200	176 / 4200	300 / 1750- 2250
Vrtání x zdvih	mm	75,0 x 90,0	86,0 x 77,4	86,0 x 77,4	83,0 x 83,1
Kompresní poměr		11,0	10,7	10,7	14,9
Emisní norma		EURO 5	EURO 5	EURO 5	EURO 5
ROZMĚRY A HMOTNOSTI					
Celková délka	mm			4570	
Celková šířka	mm			1760	
Celková výška (Inform, Invite/Intense)	mm			1480 / 1490	
Světlná výška (Inform, Invite/Intense)	mm			140 / 150	
Rozvor	mm			2635	
Provozní hmotnost	kg	1335	1380	1410	1495
Největší technicky přípustná hmotnost	kg	1750	1850	1850	1940
Hmotnost brzděného přívěsu	kg	1100	1300	1300	1400
Hmotnost nebrzděného přívěsu	kg			550	
Poloměr otáčení	m			5,0	
JÍZDNÍ VÝKONY					
Zrychlení z 0 na 100 km/h	s	10,7	10,4	11,5	10,2
Maximální rychlost	km/h	191	202	192	193
SPOTŘEBA PALIVA A EMISE CO₂					
Cyklus (l/100km)	městský	7,4	8,3 - 8,6	8,6	5,5
	mimoměstský	4,7	5,2 - 5,5	5,5	3,9
	kombinovaný	5,7	6,3 - 6,6	6,6	4,4
Emise CO ₂	g/km	132	146 - 154	154	117
OSTATNÍ HODNOTY					
Rozměr pneumatik (Inform, Invite)				205/60 R16	
Rozměr pneumatik (Intense)				215/45 R18	
Objem palivové nádrže	l			59	
ZAVAZADLOVÝ PROSTOR					
Objem (Inform, Invite) / (Intense)	l			400 / 377	

Pozn.: Spotřeba a emise jsou někdy uváděny jako interval z důvodu rozdílů mezi jednotlivými výbavami dané motorizace.



Dovozce: M Motors CZ s.r.o., Na Chodovci 2457/1, 141 00 Praha 4

Uvedené ceny jsou platné od 1. 2. 2012 do 29. 2. 2012.

Uvedené ceny jsou doporučené. Dovozce si vyhrazuje právo na změnu cen vozidel, provedení a technických parametrů bez předchozího upozornění.