










EVROPSKÉ OZNAČENÍ PNEUMATIK – LETNÍ

2021/2022

MODEL	20MY	21MY	22MY									
				ROZMĚR	VÝROBCE	IDENTIFIKAČNÍ KÓD	TŘÍDA	ÚSPORA PALIVA	PŘILNAVOST NA MOKRU	VNĚJŠÍ HLUČNOST	PŘILNAVOST NA SNĚHU	PŘILNAVOST NA LEDU
SPACE STAR	•	•	•	165/65R14 79S	BRIDGESTONE	ECOPIA EP150	LETNÍ	→ C	→ C	70 DB (B)	NE	NE
	•	•	•	165/65R14 79S	DUNLOP	ENASAVE EC300	LETNÍ	→ C	→ C	69 DB (B)	NE	NE
	•	•	•	175/55R15 77V	YOKOHAMA	BLUEARTH A34LZ	LETNÍ	→ D	→ B	69 DB (B)	NE	NE
	•	•	•	175/55R15 77V	BRIDGESTONE	POTENZA RE050A	LETNÍ	→ E	→ C	70 DB (B)	NE	NE
L200	•	•	•	245/70R16 111S	DUNLOP	GRANDTREK AT20	LETNÍ	→ C	→ C	71 DB (B)	NE	NE
	•	•	•	245/70R16 111S	BRIDGESTONE	DUELER H/T 840	LETNÍ	→ D	→ D	72 DB (B)	NE	NE
	•	•	•	265/60R18 110H	DUNLOP	GRANDTREK AT20	LETNÍ	→ C	→ D	72 DB (B)	NE	NE
	•	•	•	265/60R18 110H	BRIDGESTONE	DUELER H/T 684	LETNÍ	→ C	→ C	71 DB (B)	NE	NE
OUTLANDER (PHEV)	•			215/70R16 100H	YOKOHAMA	GEOLANDAR G033	LETNÍ	→ C	→ B	71 DB (B)	NE	NE
	•			225/55R18 98H	YOKOHAMA	BLUEARTH E70BZ	LETNÍ	→ D	→ B	70 DB (B)	NE	NE
ASX	•			215/70R16 100H	YOKOHAMA	GEOLANDAR G033	LETNÍ	→ C	→ B	71 DB (B)	NE	NE
	•			225/55R18 98V	BRIDGESTONE	DUELER H/P SPORT	LETNÍ	→ C	→ B	71 DB (B)	NE	NE
ECLIPSE CROSS	•			215/70R16 100H	YOKOHAMA	GEOLANDAR G033	LETNÍ	→ C	→ B	71 DB (B)	NE	NE
	•			215/70R16 100H	DUNLOP	ENASAVE EC300+	LETNÍ	→ B	→ B	67DB (A)	NE	NE
	•			215/70R16 100H	NEXEN	N'PRIZ RH1	LETNÍ	→ B	→ C	70 DB (B)	NE	NE
	•			225/55R18 98H	YOKOHAMA	BLUEARTH E70BZ	LETNÍ	→ D	→ B	70 DB (B)	NE	NE
ECLIPSE CROSS PHEV		•		225/55R18 98H	DUNLOP	SP SPORT MAXX 050	LETNÍ	→ C	→ B	67 DB (A)	NE	NE
		•		225/55R18 98H	YOKOHAMA	BLUEARTH E70	LETNÍ	→ C	→ B	70 DB (B)	NE	NE

